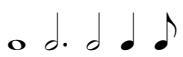
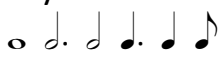


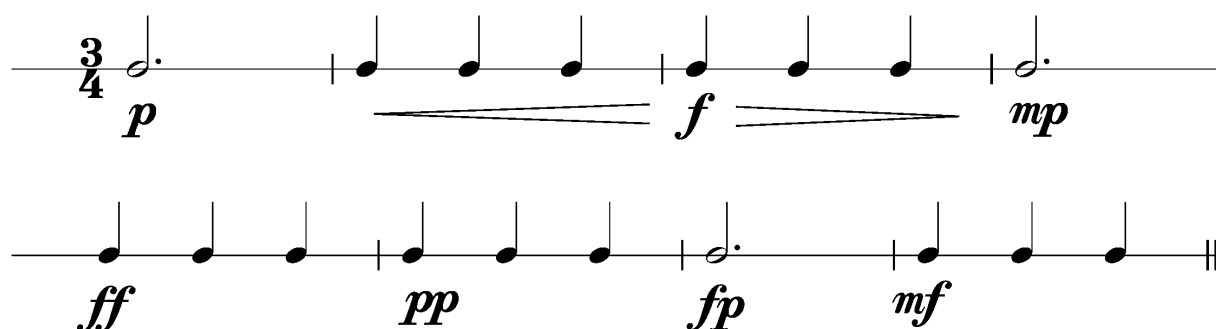
Juniordiplom 3 – Praxis für Saxofon

Anforderungen:

- Drei selbstgewählte Spielstücke: ein schnelles, ein langsames, ein frei wählbares auswendig (ca 1Min lang)
- Drei Lieder unvorbereitet ab Blatt spielen mit folgenden Notenwerten:

- Dynamikcheck ab Blatt mit:
ff, f, mf, mp, p, pp, sfp, fp cresc., decresc.
- Rhythmuscheck ab Blatt mit:

- Tonleitertraining spielen. Nimm dieses Blatt zum Vorspieltag am 13. Mai 2017 mit!

Dauer des gesamten Checks ca. 15 Minuten

Dies ist ein Beispiel eines Dynamikchecks. Am Vorspieltag erhältst du einen ähnlichen Check (spielen, klatschen oder sprechen).



The image shows two staves of musical notation for a dynamics check exercise in 3/4 time. The first staff begins with a 3/4 time signature and a half note, followed by a quarter note, and then a quarter note. Dynamics markings *p*, *f*, and *mp* are placed below the notes. The second staff consists of a quarter note, a half note, and a quarter note, with dynamics markings *ff*, *pp*, *fp*, and *mf* placed below the notes. The exercise ends with a double bar line.

Dies sind zwei Beispiele eines Rhythmuschecks. Am Vorspieltag erhältst du einen ähnlichen Check (spielen, klatschen oder sprechen).




Das Tonleitertraining 1 bis 5 kannst du üben, da du diese am praktischen Vorspieltag vorspielen musst.

Tonleitertraining 1




Tonleitertraining 2



Tonleitertraining 3



Tonleitertraining 4



Tonleitertraining 5

