



Juniordiplom 3 – Praxis für Knopfgriffakkordeon

Anforderungen:

- Drei selbstgewählte Spielstücke: ein schnelles, ein langsames, ein frei wählbares auswendig (ca 1Min lang)
- Drei Lieder unvorbereitet ab Blatt spielen mit folgenden Notenwerten:

- Dynamikcheck ab Blatt mit:
***ff**, **f**, **mf**, **mp**, **p**, **pp**, **sfp**, **fp** cresc., decresc.*
- Rhythmuscheck ab Blatt mit:

- Tonleitertraining spielen. Nimm dieses Blatt zum Vorspieltag am 13. Mai 2017 mit!

Dauer des gesamten Checks ca. 15 Minuten

Dies ist ein Beispiel eines Dynamikchecks. Am Vorspieltag erhältst du einen ähnlichen Check (spielen, klatschen oder sprechen).


The image shows two staves of musical notation for a dynamics check exercise in 3/4 time. The first staff starts with a half note marked *p*, followed by a quarter note marked *f*, then three more quarter notes marked *f*, and finally a half note marked *mp*. The second staff starts with a quarter note marked *ff*, followed by two quarter notes marked *pp*, then a quarter note marked *fp*, and finally two quarter notes marked *mf*.

Dies sind zwei Beispiele eines Rhythmuschecks. Am Vorspieltag erhältst du einen ähnlichen Check (spielen, klatschen oder sprechen).



Das Tonleitertraining 1 bis 5 kannst du üben, da du diese am praktischen Vorspieltag vorspielen musst.

Tonleitertraining 1



Tonleitertraining 2




Tonleitertraining 3




Tonleitertraining 4



Tonleitertraining 5




C c C c D d d d G g7 g7 g7 C c c



G g7 G g7 C c C c D d7 G g c
C



G g D d7 D d7 G g C c



C c C c D d7 d7 d7 G g7 G g7 c c
C C